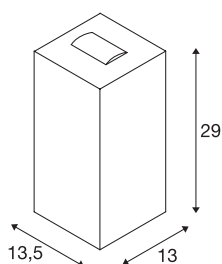




BIG THEO WALL

outdoor wandarmatuur, geschikt voor twee lichtbronnen, led, 3000 K, spreidlicht omhoog/lichtbundel naar beneden, zilvergrijs, B/H/D 13/29/13,5 cm



Wandarmatuur BIG THEO WALL led met spreidlicht naar beneden/lichtbundel omhoog is van aluminium en glas vervaardigd. Dankzij de twee ingebouwde leds, genereert de gemonteerde armatuur twee verschillende lichtbundels (bovenste lichtuittrede nauw naar beneden schijnend, onderste lichtuittrede breed naar beneden schijnend.). Door de beveiligingsklasse IP44 is hij geschikt voor buitengebruik. De in meerdere kleurvarianten beschikbare armatuur wordt rechtstreeks op 230 V netspanning aangesloten, omdat er al een led driver is ingebouwd. De BIG THEO-serie omvat bovendien alternatieve wand- en plafondarmaturen met diverse fittingen en is daarom universeel toepasbaar. Deze lamp bevat ingebouwde ledlampen.



TECHNISCHE SPECIFICATIES

Art.nr.	234515
Aantal verschillende lichtopeningen	2
IP-code	IP 44
Slagvastheidsklasse	IK 02
Slagvastheid	0.2 Joule
Montage	Opbouw
Montagebeschrijving	Wand
Primaire nominale spanning	220-240V ~50/60Hz
Secundaire stroom / spanning	500 mA
Veiligheidsklasse	I
Wattage	29 W
minimale omgevingstemperatuur	-20 °C
maximale omgevingstemperatuur	45 °C
Niveau van inschakelstroom	30 A
Duur van inschakelstroom	45 µs
Stroboscopisch effect (SVM)	0.03
Lumen	2130 lm
Lichtkleurtemperatuur	3000 Kelvin
Stralingshoek	24 °
Kleur	antraciet
CRI	80
LXXBXX gegevens	L70B50

Lichtbron

916394	
916416	

Levensduur	25000 h
Lichtval	direct-indirect
Breedte	13 cm
Hoogte	29 cm
Diepte	13.5 cm
Nettogewicht	2.428 kg
Brutogewicht	2.644 kg
BIG WHITE pagina	735