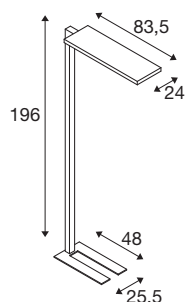




## WORKLIGHT PRO

staand armatuur, 100 W, 4000K, Touch, wit



De nieuwe WORKLIGHT PRO staat voor high performance op de werkplek: het staande armatuur is optimaal afgestemd op de actuele DIN EN 12464:2021. Daarbij biedt dit armatuur, met het niet-verblindende (UGR<14) lichtrendement van 130 lm/W, een kleurtemperatuur van 4000K en verbeterde indirecte lichtopbrengst alles, wat nodig is voor ergonomisch werken. Daarbij komen nog de dimbaarheid, de daglichtbesturing, de bewegingssensor en de lange levensduur (L80/B10 50.000 u), die van dit staande kantoorarmatuur maken wat het is: een trouwe SLV collega die uw eigen productiviteit ondersteunt.



## TECHNISCHE SPECIFICATIES

Art.nr.	1007463
Aantal verschillende lichtopeningen	2
IP-code	IP 20
Slagvastheidsklasse	IK 03
Slagvastheid	0.35 Joule
Montage	Mobiel
Dimbaar	Ja
Dimtechniek	Aanraking
Primaire nominale spanning	200-240V ~50/60Hz
Secundaire stroom / spanning	48 V
Veiligheidsklasse	I
Wattage	100 W
minimale omgevingstemperatuur	-20 °C
maximale omgevingstemperatuur	45 °C
Aantal armaturen bij LS B16A	7
Aantal armaturen bij LS C16A	12
Niveau van inschakelstroom	46 A
Duur van inschakelstroom	280 µs
Stroboscopisch effect (SVM)	0.4
Lumen	13000 lm
Lichtkleurtemperatuur	4000 Kelvin
Stralingshoek	75 °

## Lichtbron

<b>Kleur</b>	wit
<b>CRI</b>	80
<b>UGR <math>\leq</math></b>	14
<b>LXXBXX gegevens</b>	L80B10
<b>Levensduur</b>	50000 h
<b>Risk Group</b>	0
<b>Lengte</b>	83.5 cm
<b>Breedte</b>	24 cm
<b>Hoogte</b>	196 cm
<b>Nettogewicht</b>	14.1 kg
<b>Brutogewicht</b>	15.087 kg