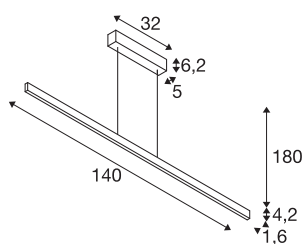


## ONE LINEAR 140 FASE up/down

pendelarmatuur zwart 35W 2700/3000K



Gereduceerd en tegelijkertijd modern trekt de armatuur van de ONE familie ieders aandacht. Daarnaast is er een hoge CRI van meer dan 90 voor een natuurgetrouwe kleurweergave. De armatuur is bovendien onderhoudsarm en net zo geschikt voor de hotellerie en gastronomie als voor woonruimtes. Wanneer laat u zich overtuigen door de voordelen van de SLV binnenarmaturen?



## TECHNISCHE SPECIFICATIES

Art.nr.	1006188
Aantal verschillende lichtopeningen	2
Montage	Opbouw
Montagebeschrijving	Plafond
Dimbaar	Ja
Dimtechniek	Fase-afsnijding
Primaire nominale spanning	220-240V ~50/60Hz
Secundaire stroom / spanning	900 mA
Veiligheidsklasse	I
Wattage	35 W
Niveau van inschakelstroom	30 A
Duur van inschakelstroom	45 $\mu$ s
Stroboscopisch effect (SVM)	0.1
Lumen	1810/1875 lm
Lichtkleurtemperatuur	2700/3000 Kelvin
Kleur	zwart
CRI	90
Lengte	140 cm
Breedte	1.6 cm
Hoogte	4.2 cm
Pendellengte	180 cm
Nettogewicht	2.046 kg

## Lichtbron

916377		<b>Brutogewicht</b>	2.778 kg
916598		<b>BIG WHITE pagina</b>	118