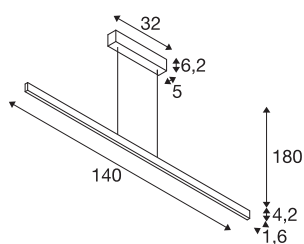


ONE LINEAR 140 FASE up/down

pendelarmatuur messing 35W 2700/3000K



Gereduceerd, modern en elegant trekt het moderne design van de ONE armaturenfamilie ieders aandacht. Met een CRI van meer dan 90 zorgt hij voor een natuurlijke kleurweergave. De armatuur is bovendien onderhoudsarm en net zo geschikt voor de hotellerie en gastronomie als voor woonruimtes. Ervaar ONE in actie en overtuig uzelf van een geslaagde lichtervaring.



TECHNISCHE SPECIFICATIES

Art.nr.	1006190
Aantal verschillende lichtopeningen	2
Montage	Opbouw
Montagebeschrijving	Plafond
Dimbaar	Ja
Dimtechniek	Fase-afsnijding
Primaire nominale spanning	220-240V ~50/60Hz
Secundaire stroom / spanning	900 mA
Veiligheidsklasse	I
Wattage	35 W
Niveau van inschakelstroom	30 A
Duur van inschakelstroom	45 μ s
Stroboscopisch effect (SVM)	0.1
Lumen	1810/1875 lm
Lichtkleurtemperatuur	2700/3000 Kelvin
Kleur	messing
CRI	90
Lengte	140 cm
Breedte	1.6 cm
Hoogte	4.2 cm
Pendellengte	180 cm
Nettogewicht	2.02 kg

Lichtbron

916377		Brutogewicht	2.736 kg
916598		BIG WHITE pagina	191