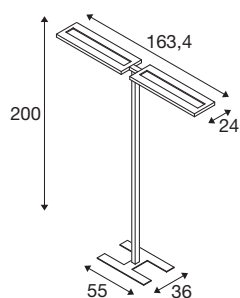




WORKLIGHT PRO

staand armatuur, 150 W, 4000K, Touch, zwart



De nieuwe WORKLIGHT PRO staat voor high performance op de werkplek: het staande armatuur is optimaal afgestemd op de actuele DIN EN 12464:2021. Daarbij biedt dit armatuur, met het niet-verblindende (UGR<14) lichtrendement van 130 lm/W, een kleurtemperatuur van 4000K en verbeterde indirecte lichtopbrengst alles, wat nodig is voor ergonomisch werken. Daarbij komen nog de dimbaarheid, de daglichtbesturing, de bewegingssensor en de lange levensduur (L80/B10 50.000 u), die van dit staande kantoorarmatuur maken wat het is: een trouwe SLV collega die uw eigen productiviteit ondersteunt.



TECHNISCHE SPECIFICATIES

Art.nr.	1007465
Aantal verschillende lichtopeningen	2
IP-code	IP 20
Slagvastheidsklasse	IK 03
Slagvastheid	0.35 Joule
Montage	Mobiel
Dimbaar	Ja
Dimtechniek	Aanraking
Primaire nominale spanning	200-240V ~50/60Hz
Secundaire stroom / spanning	48 V
Veiligheidsklasse	I
Wattage	150 W
minimale omgevingstemperatuur	-20 °C
maximale omgevingstemperatuur	45 °C
Aantal armaturen bij LS B16A	3
Aantal armaturen bij LS C16A	5
Niveau van inschakelstroom	72 A
Duur van inschakelstroom	410 µs
Stroboscopisch effect (SVM)	0.4
Lumen	20000 lm
Lichtkleurtemperatuur	4000 Kelvin
Stralingshoek	75 °

Lichtbron

1807475	
1807479	

Kleur	zwart
CRI	80
UGR \leq	16
LXXBXX gegevens	L80B10
Levensduur	50000 h
Risk Group	0
Lengte	163.4 cm
Breedte	24 cm
Hoogte	200 cm
Nettogewicht	20.7 kg
Brutogewicht	22.149 kg
BIG WHITE pagina	444