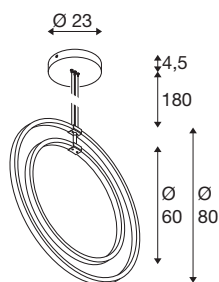




ONE VERTICAL PD

pendelarmatuur, 180 cm, 2700/3000K, PHASE, zwart



Waar elegantie en moderne technologie samenkomen. ONE VERTICAL PD PHASE presenteert zich in een ongevoonden design: de verticaal gerangschikte ringen van verschillende grootte grijpen kunstig in elkaar en creëren een buitengewone blikvanger in de kamer. Met een CRI>90 en een lichtkleur naar keuze van 2700K of 3000K (CCT-switch) biedt de LED-pendelarmatuur licht van grote kwaliteit. De dimfunctie verleent elke kamer de gewenste sfeer, ideaal voor particuliere woonruimtes en kleinere projecten. De ONE VERTICAL PD PHASE maakt deel uit van de ONE-serie en past perfect bij de huidige designtrends.



TECHNISCHE SPECIFICATIES

Art.nr.	1008002
IP-code	IP20
Montage	Opbouw
Montagebeschrijving	Plafond
Dimbaar	Ja
Dimtechniek	Fase-aansnijding, Fase-afsnijding
Primaire nominale spanning	220-240V ~50/60Hz
Secundaire stroom / spanning	1050 mA
Veiligheidsklasse	I
Wattage	40 W
minimale omgevingstemperatuur	-25 °C
maximale omgevingstemperatuur	45 °C
Aantal armaturen bij LS B16A	57
Aantal armaturen bij LS C16A	57
Niveau van inschakelstroom	5 A
Duur van inschakelstroom	100 µs
Stroboscopisch effect (SVM)	0.4
Lumen	2400/2550 lm
Lichtkleurtemperatuur	2700/3000 Kelvin
Kleur	zwart
CRI	90
LXXBXX gegevens	L80B10

Lichtbron

1907084	
1907085	

Levensduur	50000 h
Risk Group	1
Hoogte	3 cm
Diameter	80 cm
Pendellengte	180 cm
Nettogewicht	3.23 kg
Brutogewicht	3.456 kg